



Frio Comercial - Congeladores horizontales - Horizontales
puerta ciega abatible - Puerta abatible hasta 1,5 m

Modelo: NLF-335

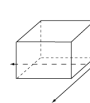


Referencia	19084689
Volumen interior (l)	402
Dimensiones (mm)	1504 x 700 x 895
Dimensiones interiores (mm)	1340 x 440 x 455/705
Consumo energía anual (kWh)	258
Potencia (W)	50
Tipo	Tapa ciega
Cestas	6



Visualizar el vídeo

Características generales

- Los congeladores horizontales se caracterizan por su alta eficiencia energética.
- Diseñados para uso profesional.
- gracias a su diseño se reduce al mínimo las pérdidas térmicas con el exterior.
- Aislamiento en poliuretano inyectado a alta presión (100% libre de CFC's).
- Como dotación se sirve una cesta en los modelos NLF-120 y NLF-190 y 2 cestas en el resto de modelos.
- El modelo NLF-565 incluye un separador interior y 3 cestas para una mejor distribución de los productos en el interior del congelador. Este separador interior sirve para crear una zona en el interior del congelador de congelación ultra-rápida de los alimentos.
- Incluye termostato en todos los modelos, y cerradura con llave excepto en el NLF-120.
- El termostato tiene la función de congelación ultra-rápida, posición "S" para operaciones de carga inicial o para congelaciones rápidas.
- Función de alarma cuando el producto interior alcanza temperaturas críticas para la conservación de los alimentos.
- Posición de "aviso" cuando introducimos productos frescos o dejamos la puerta abierta. Esta señal se apaga cuando el congelador alcanza la temperatura seleccionada.
- Incluye luz interna LED, que funciona al abrir la puerta con protección anti hielo, excepto en los modelos NLF-120 y NLF-675.
- Acabado exterior e interior lacado en blanco.
- Desescarche manual. Incluye desagüe interior para facilitar la limpieza del congelador.
- Temperatura de trabajo: -18°C a -23°C.
- Tensión: 220V/1/50Hz.



Dimensiones Embalaje
Largo bruto (Vista frontal): 1590 MM
Ancho bruto (Fondo): 750 MM
Alto bruto 995 MM
Peso bruto / embalado: 70 KG

ESPECIFICACIONES TÉCNICAS ELECTRICIDAD

Frecuencia eléctrica:	50Hz
Potencia eléctrica (KW):	0,045
Voltaje:	230V
Amperaje (A):	0,25 A
Nivel de ruido (dB):	38

ESPECIFICACIONES TÉCNICAS FRÍO

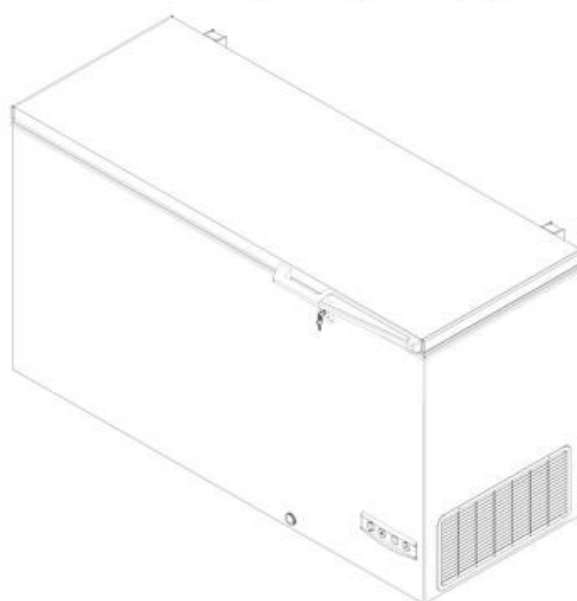

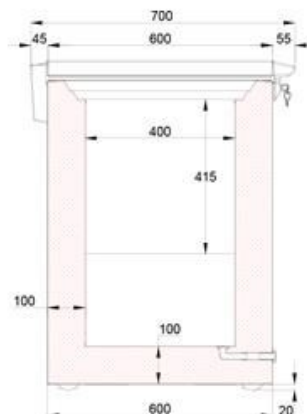

Tipo gas:	R-600a
Clase climática:	T
Sistema de condensación:	ESTÁTICA
Nivel de ruido (dB):	38
Especificaciones de frío:	NINGUNO
Temperatura:	-15 -25 °C
Carga de gas refrigerante (KG):	0,070
PCA:	3
Volumen interior bruto (L):	402
Numero compartimientos:	Uno

ETIQUETA EFICIENCIA ENERGETICA EURO

Enlace Ecoetiqueta:	https://eprel.ec.europa.eu/gr/6
Clase climática:	T
Modelo Certificación:	NLF-335
Tipo Etiqu. Efici. Energetica:	Vinos (2019/2016)
Clasif. Eficiencia Energetica:	E
Consumo anual eléctrico (KWH):	258
Índice de Eficiencia Energetic (%):	97,300
Consumo eléctrico 24h (KWH):	0,700
ID Registro EPREL Efficold:	623780

MEDIDAS Y PESO

Largo neto (Vista frontal) (mm):	1504
Ancho neto (Fondo) (mm):	700
Alto neto (mm):	895
Largo bruto (Vista frontal) (mm):	1590
Ancho bruto (Fondo) (mm):	750
Alto bruto (mm):	995
Peso bruto / embalado (kg):	70
Peso neto (kg):	66



Familias relacionadas



Horizontales puerta de cristal



Horizontales puerta ciega
abatible Accesorios



Horizontales puerta ciega
abatible Puerta abatible hasta 2
m

