



Frio Comercial - Congeladores horizontales - Horizontales
puerta ciega abatible - Puerta abatible hasta 2 m

Modelo: NLF-565

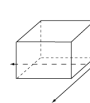
Referencia	19087650
Volumen interior (l)	567
Dimensiones (mm)	1804 x 695 x 945
Potencia (W)	250
Dimensiones interiores (mm)	1680 x 480 x 475 / 725
Consumo anual eléctrico (KWH)	639
Cestas	7



Visualizar el vídeo

Características generales

- Diseñados para uso profesional.
- Gracias a su diseño se reduce al mínimo las pérdidas térmicas con el exterior. Aislamiento en poliuretano inyectado a alta presión (100% libre de CFC's).
- Incluyen un separador interior y 3 cestas para una mejor distribución de los productos en el interior del congelador. Este separador interior sirve para crear una zona en el interior del congelador de congelación ultrarrápida de los alimentos.
- Incluye cerradura con llave y termostato en todos los modelos.
- El termostato tiene la función de congelación ultrarrápida, posición "S" para operaciones de carga inicial o para congelaciones rápidas.
- Función de alarma cuando el producto interior alcanza temperaturas críticas para la conservación de los alimentos.
- Posición de "aviso" cuando introducimos productos frescos o dejamos la puerta abierta. Esta señal se apaga cuando el congelador alcanza la temperatura seleccionada.
- Incluye luz interna LED, que funciona al abrir la puerta con protección antihielo.
- Acabado exterior lacado en blanco.
- Desescarche manual. Incluye desagüe interior para facilitar la limpieza del congelador.
- El modelo NLF-675 incluye ruedas.
- Temperatura de trabajo: -18°C a -23°C
- Tensión: 220V/1/50Hz.



Dimensiones Embalaje
Largo bruto (Vista frontal): 1890 MM
Ancho bruto (Fondo): 730 MM
Alto bruto 995 MM
Peso bruto / embalado: 73 KG

ICECREAMFREEZER ECOETIQUETA

Clase climática:	5
Clasif. Eficiencia Energetica:	C
Consumo anual eléctrico (KWH):	638,750
Vol. neto congelación (L):	534
Consumo eléctrico 24h (KWH):	1,750
Tª Media +Alta Cong. (°C):	-18
Tª Amb. Máx. (°C):	40
Ind. Eficiencia Energetica IEE:	24
Duracion de Garantia (mes):	12
Web:	WWW.EDENOX.ES
Tipo equipo:	IceCreamFreezer
Familia:	ICFS
Tapa transparente:	false
Vol. cong. total (L):	534
Tª +Alta Cong. (°C):	-18
Max. Tª Amb. (°C):	40
Vol. neto Comp.1 (L):	534
Min. Tª Amb. Rango Comp.1 (°C):	16
Max. Tª Amb. Rango Comp.1 (°C):	40
Min. HR. Rango Comp.1 (%):	80
Max. HR. Rango Comp.1 (%):	40
Tª Recomendada Comp.1 (°C):	-18
Numero compartimientos:	Uno
AE:	638,750
SAE:	2659,610
Clase temperatura General:	L1
Clase Climatica Ecoetiqueta:	5

ESPECIFICACIONES TÉCNICAS ELECTRICIDAD

Frecuencia eléctrica:	50Hz
Potencia eléctrica (KW):	0,250
Voltaje:	230V
Amperaje (A):	1,1 A

ESPECIFICACIONES TÉCNICAS FRÍO

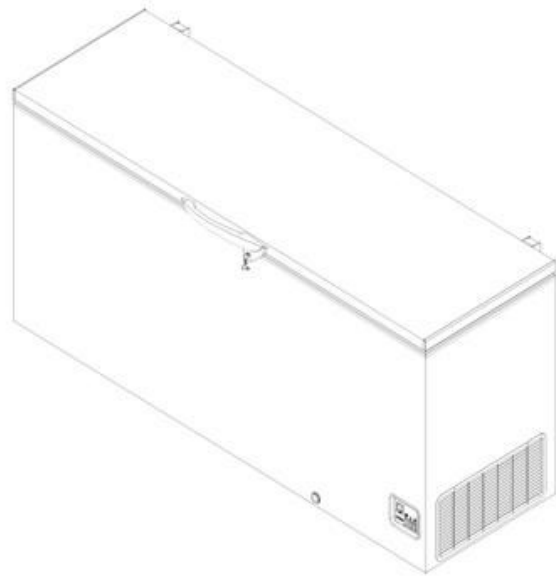
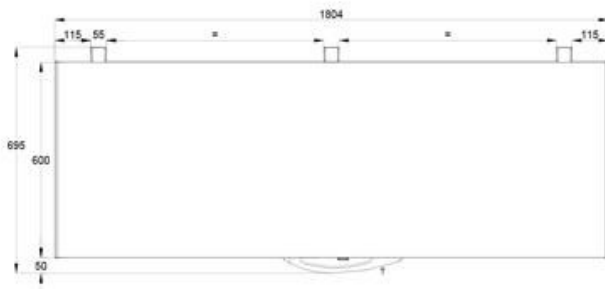
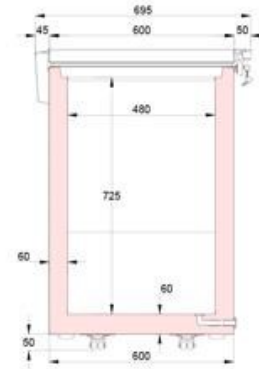
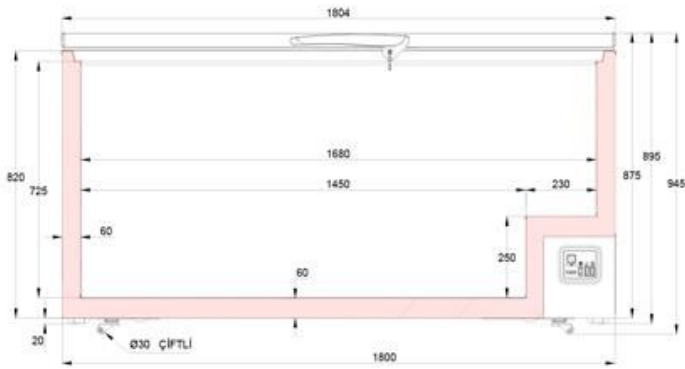
Tipo gas:	R-600a
Clase climática:	5
Sistema de condensación:	ESTÁTICA
Especificaciones de frío:	NINGUNO
Temperatura:	-15 -25 °C
Carga de gas refrigerante (KG):	0,070
PCA:	3
Numero compartimientos:	Uno

ETIQUETA EFICIENCIA ENERGETICA EURO

Enlace Ecoetiqueta:	https://eprel.ec.europa.eu/qr/7
Clase climática:	5
Modelo Certificación:	NLF-565
Tipo Etq Efici.Energetica:	Congeladores helados (19/18)
Clasif. Eficiencia Energetica:	C
Consumo anual eléctrico (KWH):	638,750
Vol. neto refrigeración (L):	0
Vol. neto congelación (L):	534
Índice de Eficiencia Energetic (%):	24
Consumo eléctrico 24h (KWH):	1,750
Tipo modelo:	Equipo 1 comp congelación
ID Registro EPREL Efficold:	745551

MEDIDAS Y PESO

Largo neto (Vista frontal) (mm):	1804
Ancho neto (Fondo) (mm):	695
Alto neto (mm):	945
Largo bruto (Vista frontal) (mm):	1890
Ancho bruto (Fondo) (mm):	730
Alto bruto (mm):	995
Peso bruto / embalado (kg):	73
Peso neto (kg):	68



Familias relacionadas



Horizontales puerta ciega
abatible Puerta abatible hasta
1,5 m



Horizontales puerta de cristal



Horizontales puerta ciega
abatible Accesorios

