



Frio Comercial - Congeladores horizontales - Horizontales  
puerta ciega abatible - Puerta abatible hasta 2 m

**Modelo: NLF-675**

Referencia	19105137
Volumen interior (l)	675
Dimensiones (mm)	2055 x 715 x 833
Potencia (W)	260
Dimensiones interiores (mm)	1935 x 510 x 682
Consumo anual eléctrico (KWH)	1160
Cestas	8



Visualizar el vídeo

**Características generales**

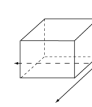
- Gracias a su diseño se reduce al mínimo la pérdida térmica con el exterior. Cuentan con aislamiento en poliuretano inyectado a alta presión (100% libre de CFC 's).

Incluyen 3 cestas para una mejor distribución de los productos en el interior del congelador.  
Todos los modelos incorporan cerradura con llave y un termostato regulable mediante dial de 0 a 9.

El sistema de control cuenta con **alarma visual** (luz roja) que se activa cuando el producto interior alcanza temperaturas críticas para la conservación de los alimentos, y con **luz verde** que indica el correcto funcionamiento del equipo.

Además, incorpora posición de "aviso" que se activa cuando se introducen productos frescos o cuando la puerta queda abierta. Esta señal se apaga automáticamente al alcanzar la temperatura seleccionada.

Acabado exterior lacado en blanco.  
Desescarche manual con desagüe interior para facilitar la limpieza del congelador.  
El modelo NLF-675 incluye ruedas para un desplazamiento más sencillo.  
**Tensión: 220V/1/50Hz**



Dimensiones Embalaje  
Largo bruto (Vista frontal): 2095 MM  
Ancho bruto (Fondo): 750 MM  
Alto bruto 905 MM  
Peso bruto / embalado: 118 KG

#### ICECREAMFREEZER ECOETIQUETA

Clase climática:	4
Clasif. Eficiencia Energetica:	D
Consumo anual eléctrico (KWH):	1198,660
Vol. neto congelación (L):	600
Consumo eléctrico 24h (KWH):	3,280
Condiciones ambiente:	Set2 (30°C / 55% RH)
Valores de M y N:	M: 2,0 / N: 0,009
Coefficiente de temperatura C:	1
Coefficiente Y:	660
Tª Media +Alta Cong. (°C):	-18
Tª Amb. Máx. (°C):	40
Ind. Eficiencia Energetica IEE:	41,400
Duracion de Garantia (mes):	12
Web:	WWW,EDENOX,ES
Tipo equipo:	IceCreamFreezer
Familia:	ICFS
Tapa transparente:	false
Vol. cong. total (L):	600
Tª +Alta Cong. (°C):	-18
Max. Tª Amb. (°C):	40
Vol. neto Comp.1 (L):	600
Min. Tª Amb. Rango Comp.1 (°C):	16
Max. Tª Amb. Rango Comp.1 (°C):	40
Min. HR. Rango Comp.1 (%):	80
Max. HR. Rango Comp.1 (%):	40
Tª Recomendada Comp.1 (°C):	-23
Numero compartimientos:	Uno
AE:	1198,660
SAE:	2898,100

#### ESPECIFICACIONES TÉCNICAS ELECTRICIDAD

Frecuencia eléctrica:	50Hz
Potencia eléctrica (KW):	0,260
Voltaje:	230V
Amperaje (A):	1,8 A
Fases:	1N

#### ESPECIFICACIONES TÉCNICAS FRÍO

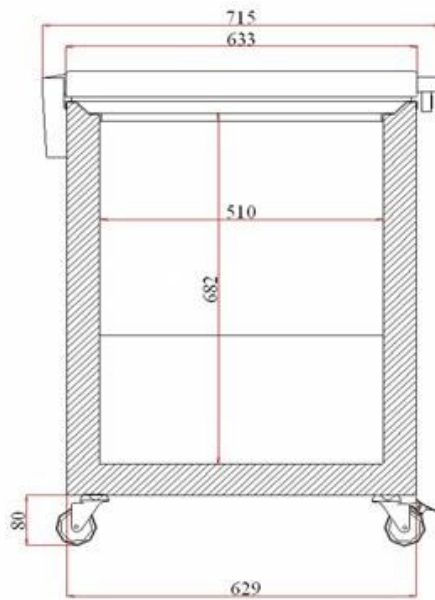
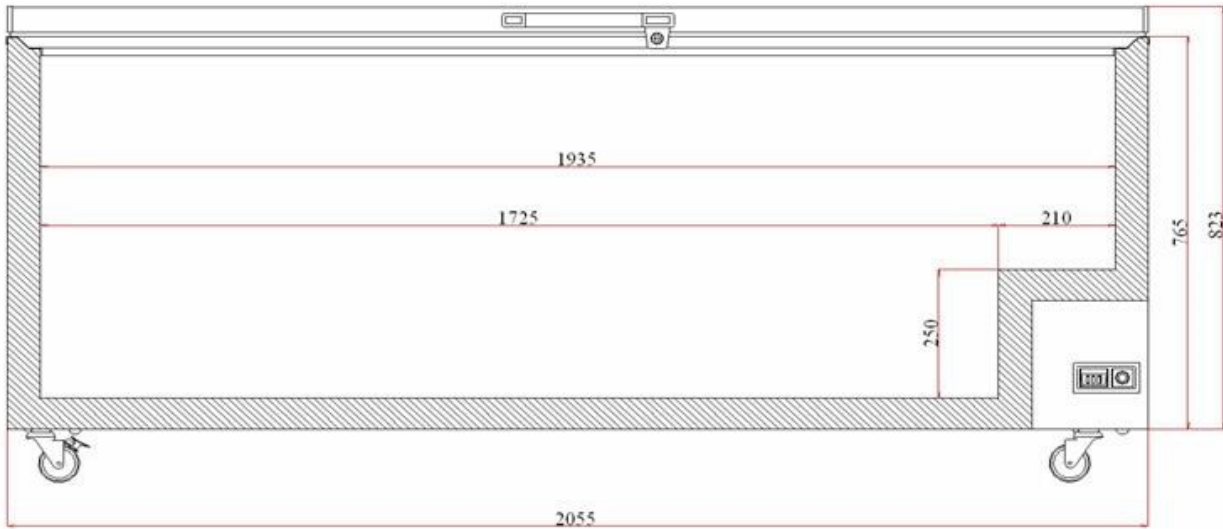
Tipo gas:	R-290
Clase climática:	4
Sistema de condensación:	ESTÁTICA
Especificaciones de frío:	NINGUNO
Temperatura:	-18 -23 °C
Carga de gas refrigerante (KG):	0,110
PCA:	3
Numero compartimientos:	Uno

#### ETIQUETA EFICIENCIA ENERGETICA EURO

Enlace Ecoetiqueta:	<a href="https://eprel.ec.europa.eu/qr/1">https://eprel.ec.europa.eu/qr/1</a>
Clase climática:	4
Modelo Certificación:	NFL-675
Tipo Etq Efici.Energetica:	Congeladores helados (19/18)
Clasif. Eficiencia Energetica:	D
Consumo anual eléctrico (KWH):	1198,660
Vol. neto congelación (L):	600
Índice de Eficiencia Energetic (%):	41,400
Consumo eléctrico 24h (KWH):	3,280
Tipo modelo:	Equipo 1 comp congelación
ID Registro EPREL Efficold:	1807311

#### MEDIDAS Y PESO

Largo neto (Vista frontal) (mm):	2055
Ancho neto (Fondo) (mm):	715
Alto neto (mm):	903
Largo bruto (Vista frontal) (mm):	2095
Ancho bruto (Fondo) (mm):	750
Alto bruto (mm):	905
Peso bruto / embalado (kg):	118
Peso neto (kg):	97



**Familias relacionadas**



Horizontales puerta ciega  
abatible Puerta abatible hasta  
1,5 m



Horizontales puerta de cristal



Horizontales puerta ciega  
abatible Accesorios